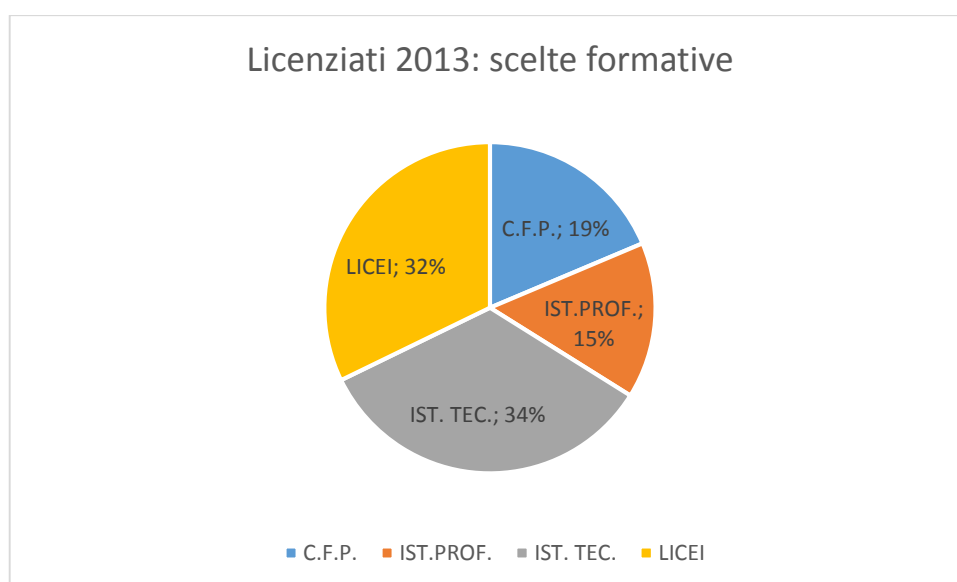


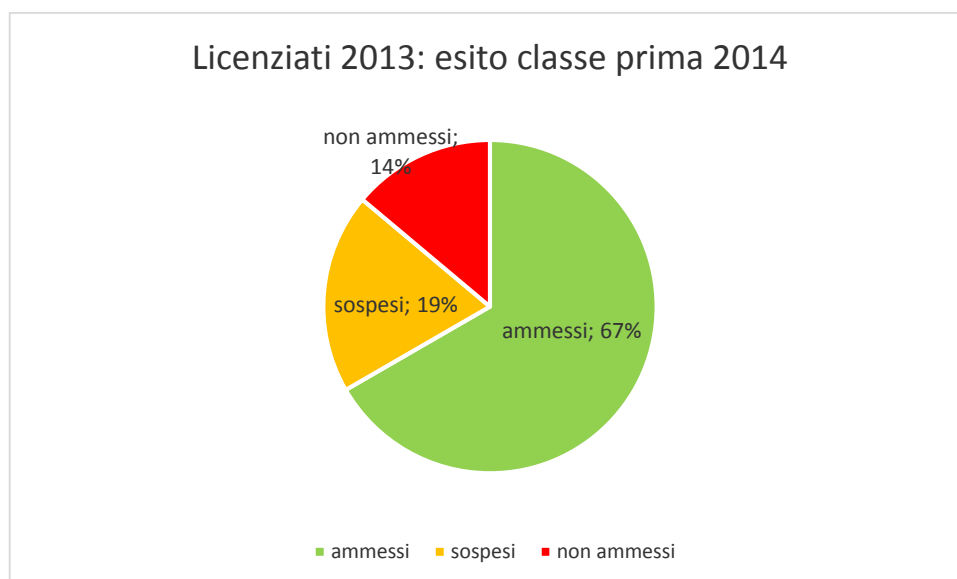
Dati alunni licenziati nell'a.s. 2012-13

INDICATORE		DESCRITTORE
Esiti scolastici nell'a.s. 2013-14, al primo anno di scuola secondaria di 2° grado, degli alunni licenziati del 2013		Scelte formative effettuate
		Esito scolastico al termine della classe prima (scuola secondaria 2° grado)
		Relazione tra indicazione orientativa ed esito scolastico nella classe prima (scuola secondaria 2° grado)

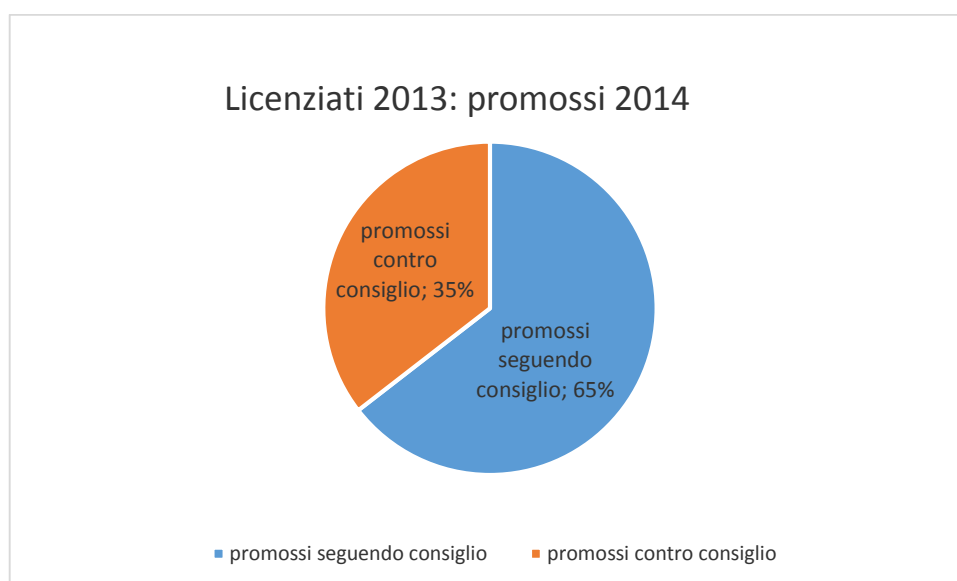


Su scala nazionale (dati Servizio statistico MIUR 2013), solo il 5,8% degli alunni ha scelto di proseguire con percorsi di Istruzione e formazione Professionale presso C.F.P. mentre quasi uno su cinque licenziati del nostro istituto si è indirizzato verso questa opportunità.

Più basso della media nazionale (circa il 50%) il numero di alunni iscritti ai percorsi liceali.



La percentuale dei non ammessi alla seconda classe è relativamente bassa, in considerazione delle preferenze espresse dagli alunni maggiormente concentrate negli Istituti tecnici e negli Istituti professionali (circa il 50% dei licenziati dell'istituto) dove l'insuccesso al termine del primo anno è in genere significativo.



Hanno seguito il consiglio orientativo circa due studenti su tre.

Significativa la percentuale di alunni che contrariamente al consiglio formativo hanno successo al termine del primo anno scolastico del secondo ciclo.

Tra gli alunni che non hanno seguito il consiglio formativo, solo poco più del 25% affronta un insuccesso del primo anno di scuola secondaria, mentre quasi tre studenti su quattro non sono bocciati.

